

Dzień 3: ŚRODA, 20 MAJ

TEMAT: *MIESZKAŃCY ŁĄKI*

1. Witam serdecznie dziś proponuję rozpocząć zajęcia od wycinania kół z kolorowych kartek a następnie tworzenia z nich kompozycji kwiatowych.

Potrzebujemy do tego zadania: *kartkę w białym kolorze oraz kartki w różnych kolorach, nożyczki, ołówek oraz szablony kół w różnych rozmiarach.*

Rodzic układa na stole kartki oraz szablony kół. Dzieci odrysowują na kolorowych kartkach koła różnej wielkości a następnie samodzielnie je wycinają. Układają z kolorowych kół na białej kartce dowolne kompozycje kwiatowe.

2. Przeliczanie i klasyfikowanie kół wcześniej wyciętych przez dzieci. Zadaniem dzieci jest przeliczanie np. kół małych, kół dużych, kół np. w kolorze czerwonym itd., następnym zadaniem jest klasyfikowanie kół ze względu na kolor oraz rozmiar.

3. Zagadki dotyczące zwierząt mieszkających na łące.



O nocleg nikogo
na łące nie prosi,
bo domek swój własny
wciąż na grzbiecie nosi.

tekst i opracowanie: www.naszebabelkowo.pl /
grafiki : pixabay



Gdzieś wśród zieleni, pośród traw
jest położony piękny staw...
Kto wokół niego robi szum,
wydając głośnie „kum, kum, kum”?

tekst i opracowanie: www.naszebabelkowo.pl /
grafiki : pixabay



Latwo ją w trawie zauważyć,
bo wielka z niej modnisią.
Czerwony płaszczyk w czarne kropki
znów założyła dzisiaj!

tekst i opracowanie: www.naszebabelkowo.pl /
grafiki : pixabay



Zbierają nektar z polnych kwiatów,
by słodki miód wyprodukować.
Są robotnice, są też trutnie –
lecz najważniejsza jest królowa!

tekst i opracowanie: www.naszebabelkowo.pl /
grafiki : pixabay



Nad łąką lata, siada na kwiatach,
może być paziem lub admirałem.
Gdy się odważy i przepoczwarzy –
prawdziwą pięknnością się staje!







tekst i opracowanie: www.naszebabelkowo.pl /
grafiki : pixabay



Błyszczące futerko, długi ogonek –
na łące spędza swój każdy dzionek...
Na widok kota do norki ucieka
i tam cierpliwie, cichutko czeka...

tekst i opracowanie: www.naszebabelkowo.pl /
grafiki : pixabay





4. Zadania matematyczne polegające na przeliczaniu zwierząt na kartkach oraz wskazaniu odpowiedniej liczby.


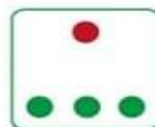
	5 2 4		4 3 1
	1 2 5		4 2 6
	5 3 6		1 5 2

Ciocia Kurga

pomoce@rysioweanimacje.pl

POŁĄCZ:



			
---	---	--	---



pomoce@rysioweanimacje.pl

5. Dziś zajęcia rozpoczęliśmy i wycinaniem i zakończymy również wycinaniem☺

**Wytnij, ułóż i naklej
obrazek na kartce.**



**Wytnij, ułóż i naklej
obrazek na kartce.**



